

**ТРЕНАЖЕРНЫЙ КОМПЛЕКС**  
**«Выполнение высотных работ»**

**РУКОВОДСТВО АДМИНИСТРАТОРА**

2021 г.

Приложение «Выполнение высотных работ» можно запустить как на компьютере, так и на планшете (смартфоне). Далее приведены инструкции по установке приложения на разные устройства.

### Установка на компьютер

Для установки приложения на ПК необходимо скачать и запустить загрузочный файл Visota.exe. После чего можно начать работать с приложением.

### Установка на планшет

1) Для установки приложения на планшет необходимо скачать и перенести арк-файл (рисунок 1) на планшет или смартфон.

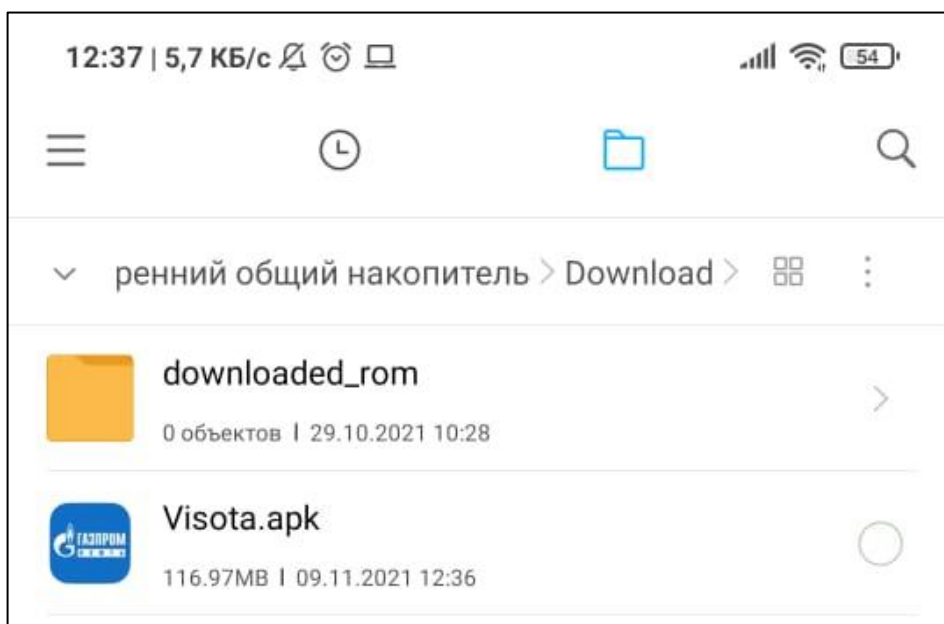


Рисунок 1 – Расположение арк-файла

- 2) Запустить арк-файл Visota.apk.
- 3) Далее система запросит разрешения установки из неизвестных источников: через появившееся окно перейти в настройки устройства и передвинуть ползунок «Разрешить установку из внешних источников» в активное состояние.
- 4) Затем подтверждаем, что данное приложение необходимо установить, нажав на соответствующую кнопку (рисунок 2).

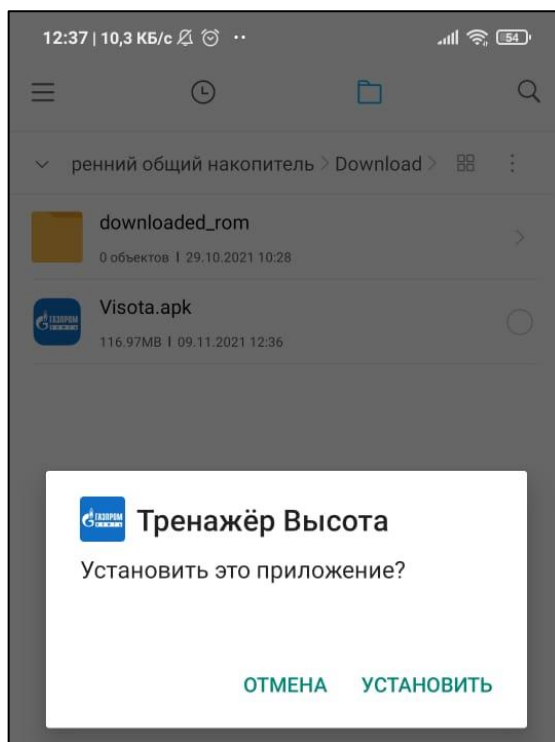


Рисунок 2 – Окно подтверждения установки приложения

5) Ожидаем завершения установки приложения, процесс которой занимает несколько секунд (рисунок 3).

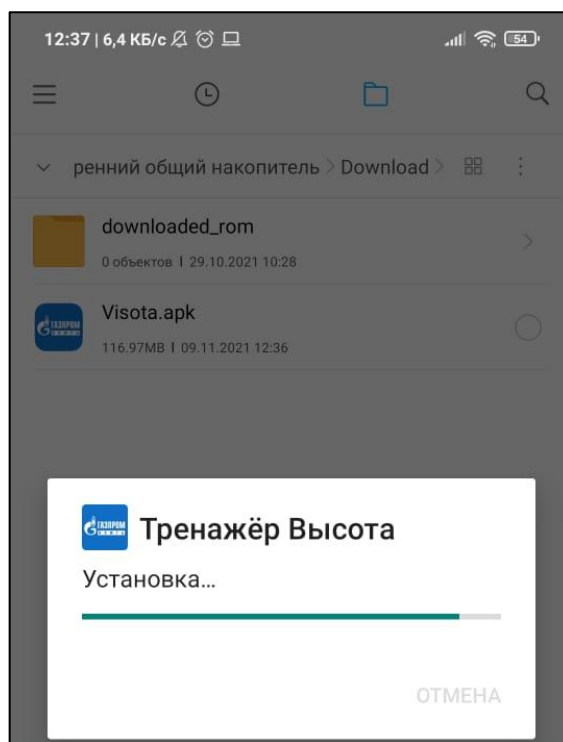


Рисунок 3 – Процесс установки приложения

б) После завершения установки на рабочем столе устройства появляется иконка приложения (рисунок 4), предназначенная для его запуска.

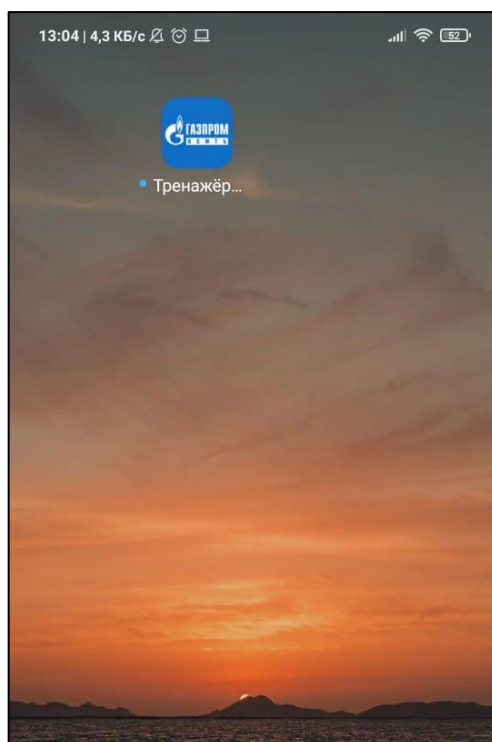


Рисунок 4 – Иконка приложения